

ADHERER AU BLOC REPUBLICAIN EN LIGNE



Bloc
Républicain

- 1.COMMENT ADHERER AU BLOC REPUBLICAIN EN LIGNE ?
- 2.COMMENT FAIRE UN DON AU PARTI OU PAYER UNE COTISATION ?
- 3.COMMENT ACCEDER A SON « ESPACE MEMBRE PERSONNEL » ?
4. INFORMATIONS COMPLEMENTAIRES

1.ADHÉRER AU BLOC RÉPUBLICAIN EN LIGNE

Pour vous inscrire en ligne et adhérer au Parti Bloc Républicain, allez sur le site internet du Parti à l'adresse www.blocrepublikain.bj

A PARTIR D'UN TELEPHONE PORTABLE

Vous constaterez dans le coin Droit-Haut de votre téléphone le petit bouton du Menu. Appuyez dessus pour avoir accès au Menu qui s'affichera. Dans ce menu affiché, vous verrez vers le bas, « **Devenir Membre** » . Appuyez dessus.

A PARTIR D'UN ORDINATEUR

Après affichage de l'écran d'accueil, cliquez en haut et à droite de l'écran sur « **Devenir Membre** » ;

Que ce soit sur un ordinateur ou un téléphone portable, une nouvelle fenêtre s'ouvrira :



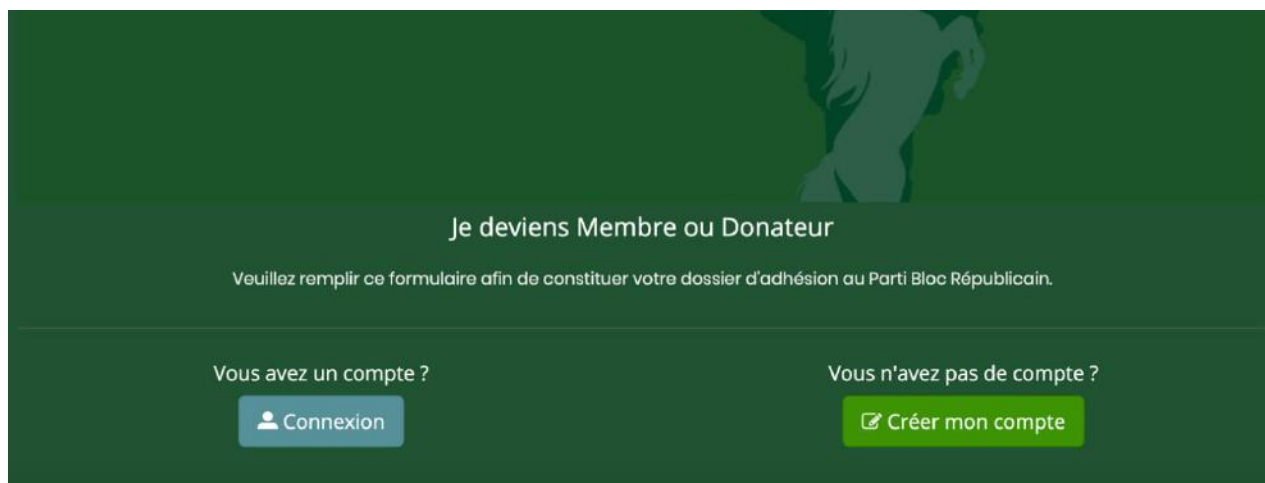
Pourquoi adhérer au Bloc Républicain ? C'est s'engager dans l'action pour faire partager des convictions et des valeurs.

ADHÉRER EN LIGNE



Cliquez sur "ADHERER EN LIGNE".

La page suivante s'affichera:



Cliquez sur « **Créer mon compte** ». Vous entamez ainsi la 1^{ère} phase du processus.

Il s'agit de **la phase de CREATION DE VOTRE COMPTE** au Bloc Républicain.

Dans la fenêtre qui s'ouvrira, saisissez vos Nom, Prénom(s), Adresse e-mail, Mot de passe.

La page est sur un fond vert foncé. Le titre "Créer mon compte" est en blanc. Une note indique que Bloc Républicain utilise Pep's Up, un logiciel de gestion des associations, et qu'il est nécessaire de créer un compte pour remplir un dossier d'adhésion. Le formulaire demande de renseigner les informations pour créer le compte : prénom, nom, email (à saisir et à confirmer), et mot de passe. En bas à gauche, une petite case à cocher est entourée d'un cercle rouge. Le bouton "Constituer mon dossier" est en vert clair.

Acceptez les conditions d'utilisation en cochant la petite case.

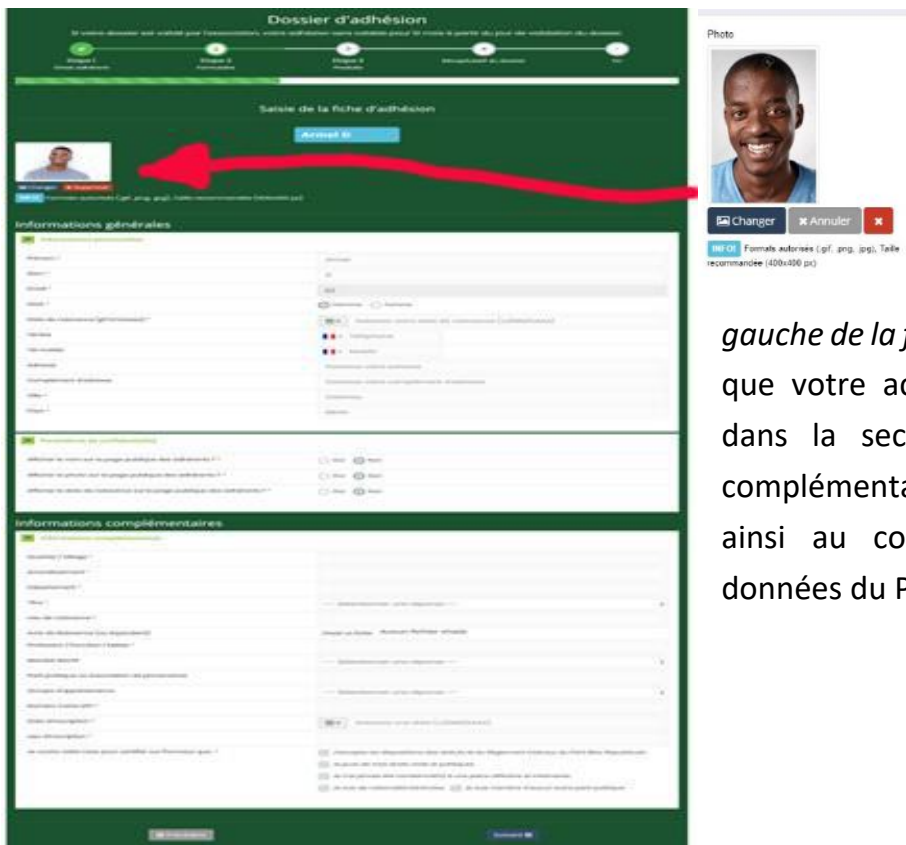
Cliquez ensuite sur « **Constituer mon dossier** ».

A ce stade, un premier email d'activation de votre compte vous est envoyé à l'adresse que vous avez fournie plus haut. Il s'agit d'une mesure de sécurité pour assurer à la plateforme que votre adresse est fonctionnelle. Plus tard, vous pourrez visiter votre boîte email et consulter le message. Cette première phase est donc achevée.

Passons à la phase suivante. Celle de l'enregistrement de votre dossier. La fenêtre suivante est donc celle de la création de votre dossier d'adhésion. Dans la section **Création d'une nouvelle fiche d'adhésion**, cochez la case « **Vous-même** ».



Cliquez ensuite sur « **Suivant** ». La fenêtre qui s'ouvrira vous donne accès au formulaire à remplir. Saisissez toutes les informations obligatoires, puis cliquez sur « **Suivant** ».



NB : En dehors des informations classiques, vous pouvez y **télécharger votre photo** (1^{ère} case en haut à gauche de la fiche d'adhésion), de même que votre acte de naissance plus bas dans la section des renseignements complémentaires. Votre dossier serait ainsi au complet dans la base de données du Parti sans vous déplacer.

Vous y êtes presque !

Dans la fenêtre suivante, choisissez votre type d'adhésion (gratuite/payante). Pour l'instant l'adhésion est gratuite. Cliquez ensuite sur « **Suivant** » en bas de la page.

Suivez les deux dernières étapes et lancer la validation de votre dossier.

Cliquez ensuite sur « **SOUMETTRE MON DOSSIER** » pour achever la procédure.

DEVENIR MEMBRE OU DONATEUR

Dossier d'adhésion

Si votre dossier est validé par l'association, votre adhésion sera valable pour 12 mois à partir du jour de validation du dossier.

Etape 1 (Choix adhérent) - Etape 2 (Formulaire) - Etape 3 (Produits) - Etape 4 (Récapitulatif du dossier) - Etape 5 (Fin)

Choix des produits

Choisissez un ou des produits *

Adhésion	
<input type="checkbox"/> Campagne d'adhésion BR 2020 - 12 mois (400.00F)	La campagne de paiement des adhésions (cotisations) pour le compte de l'année 2020 est en cours. Etre un bon Républicain, c'est payer ses cotisations.
<input type="checkbox"/> Campagne d'adhésion BR 2020 - Gratuit (0.00F)	La campagne de paiement des adhésions (cotisations) pour le compte de l'année 2020 est en cours. Etre un bon Républicain, c'est payer ses cotisations.

A la fin de cette phase de Soumission de votre dossier au Parti, le système vous envoie un deuxième message dans votre boîte email. Dans cet email, vous découvrirez votre **Numéro d'Adhésion** qui vous est attribué de façon automatique par la plateforme. C'est un numéro qui est sous la forme **DA0000253** par exemple.

Notez et conservez-le précieusement. Ce numéro sera utile pour suivre les échanges de courriers entre le parti et vous, vos paiements, vos participations aux événements, les sondages, vos récompenses pour vos mérites, etc.

Après cette étape d'enregistrement de votre dossier, L'Administration du Parti étant en ligne, fera la vérification de votre dossier dans les minutes qui suivent, puis le validera si toutes les informations ont été fournies. Après cette validation de l'Administration du Parti, vous recevrez un troisième mail de confirmation à l'adresse que vous avez indiquée lors de votre enregistrement. Ce mail fait le récapitulatif de votre dossier d'adhésion validé, y compris les éléments de paiement.

2. FAIRE UN DON au PARTI ou PAYER UNE COTISATION

Pour faire un don au Parti ou payer une cotisation, la plateforme vous offre plusieurs possibilités. Vous pouvez payer :

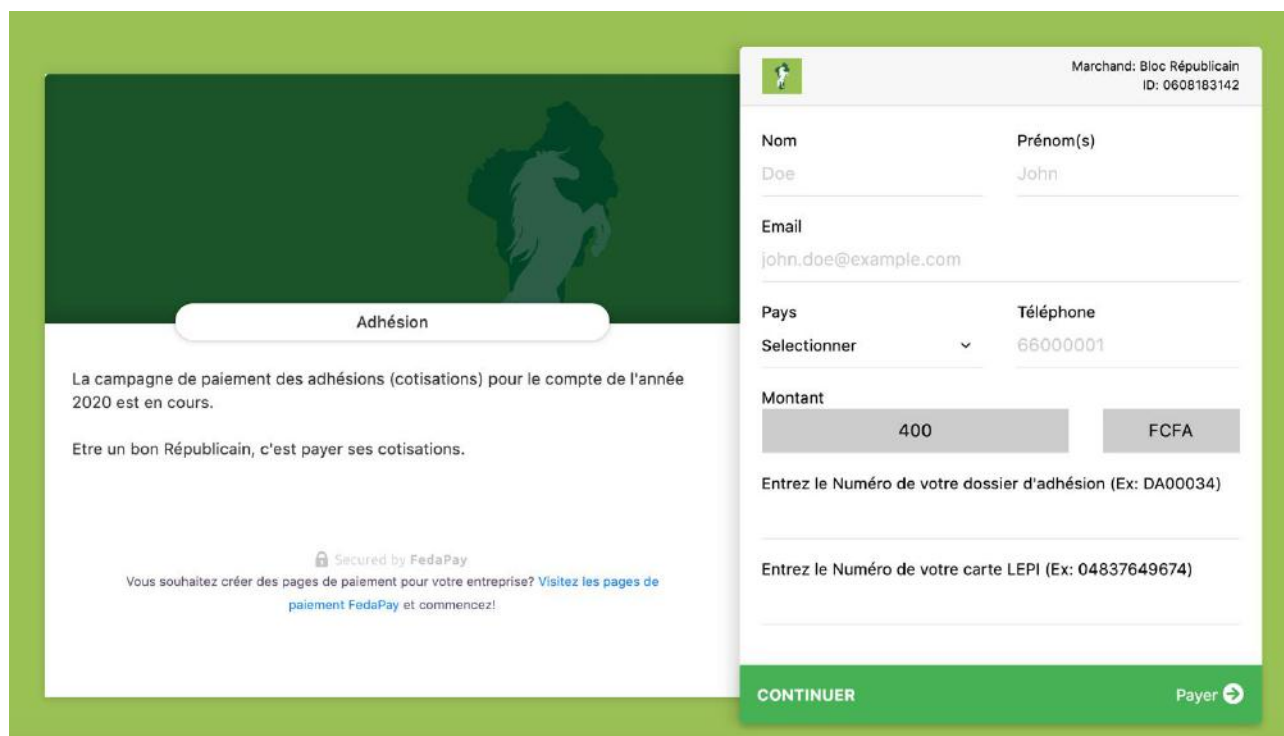
-En **Espèces** au siège du Parti en précisant votre identité et le Numéro de votre dossier d'adhésion ;

-Par **Virement bancaire** suivant les informations fournies dans le mail ;

-Par **Chèque bancaire** ;

-Par **Carte Bancaire VISA ou par Transfert mobile**.

Pour payer par Carte Bancaire VISA ou via Mobile Money (MTN, MOOV), cliquez sur le bouton **COTISATION** ou sur le bouton **DON** contenu dans le mail afin d'ouvrir le formulaire de paiement. Ensuite, remplissez les champs du formulaire puis cliquez sur **Payer**.



The screenshot shows a payment form for 'Bloc Républicain' (Marchand ID: 0608163142). The form is titled 'Adhésion' and contains the following fields:

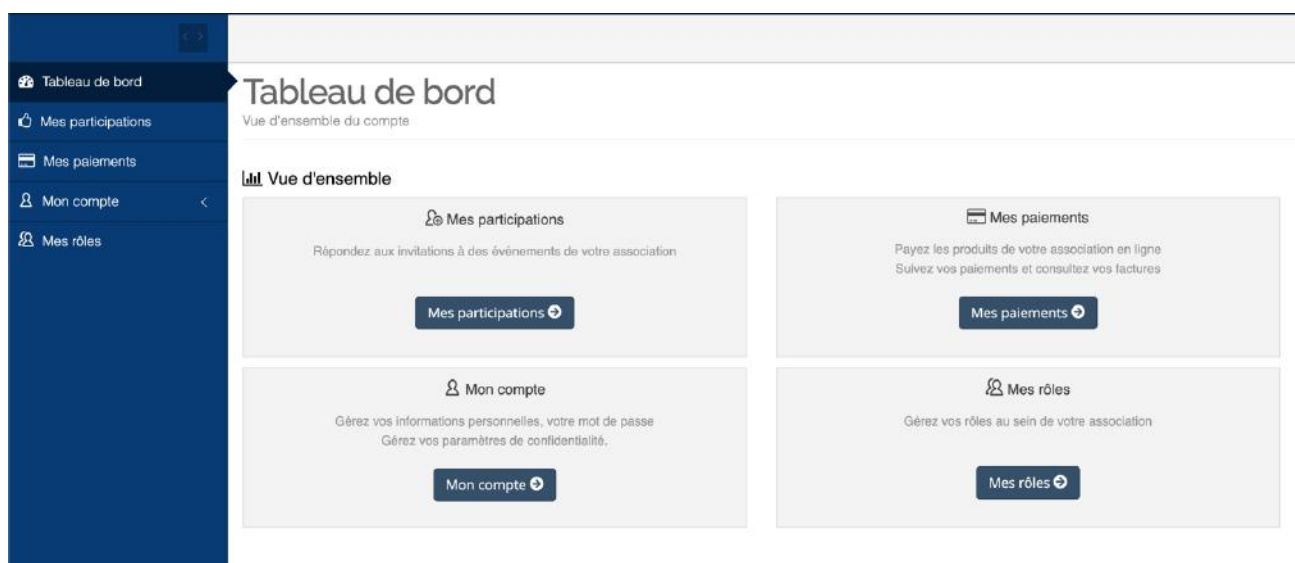
- Nom:** Doe
- Prénom(s):** John
- Email:** john.doe@example.com
- Pays:** Selectionner (dropdown menu)
- Téléphone:** 66000001
- Montant:** 400 (with a button for FCFA)
- Entrez le Numéro de votre dossier d'adhésion (Ex: DA00034):** (empty field)
- Entrez le Numéro de votre carte LEPI (Ex: 04837649674):** (empty field)

At the bottom of the form, there are two buttons: 'CONTINUER' and 'Payer' with a right arrow icon. The form is secured by FedaPay.

3. ACCES A VOTRE « ESPACE MEMBRE »

Pour accéder à votre *Espace Membre* après validation de votre compte, allez sur le Site Internet du Parti à l'adresse www.blocrepublicain.co

Sur le Menu d'accueil, cliquez sur « **ESPACE MEMBRE** » en haut à droite de l'Ecran. Tapez ensuite votre adresse e-mail et votre mot de passe. La fenêtre qui s'ouvrira est celle de votre *Espace Personnel*, et contient toutes vos informations personnelles liées à votre vie avec le Parti (vos participations aux événements du Parti, vos paiements, vos informations de compte etc.).



4. INFORMATIONS COMPLEMENTAIRES

Après avoir achevé votre inscription en ligne, veuillez vous rendre dans votre boîte email. Vous y trouverez trois messages e-mails en provenance du Bloc Républicain.

1^{er} MESSAGE EMAIL :

Le 1^{er} message est celui envoyé par la plateforme à la fin de la phase de Création de votre compte. A l'ouverture de ce mail, vous aurez le message suivant :



Cliquez sur « **Activer mon compte** ». Cette action vous permettra d'avoir accès à votre Espace Privé sur le site internet du Parti www.blocrepublicain.co


2^{ème} MESSAGE EMAIL :

Le deuxième email vous a été envoyé par la plateforme à la fin de la création de votre dossier d'adhésion. Il vous renseigne sur le numéro attribué à votre dossier d'adhésion au Parti.



3^{ème} MESSAGE EMAIL :

Après la validation de votre dossier en ligne par l'Administration du Parti, vous recevrez un 3^{ème} email dans votre boîte. Ce dernier message fait le récapitulatif de votre dossier et se présente comme suit :



Validation de votre dossier d'adhésion

Bonjour XXXXXXXX

Votre dossier d'adhésion N°DA000016 pour l'association **Bloc Republicain** a été validé.

Vous avez la possibilité de [consulter votre commande](#) depuis votre Espace privé >> [Mes paiements](#)

Modes de paiement

Félicitations, votre dossier d'adhésion est validé. Vous pouvez soutenir votre parti en effectuant des dons.

Vous pouvez effectuer votre paiement :

- Par **Carte Bleue VI BA en ligne**, cliquez ici sur [COTISATION ou DON](#) ;
- Par **Mobile Money (MTN ou MOOV)**, cliquez ici sur [COTISATION ou DON](#) (Précisez le Numéro de votre dossier d'adhésion en remplissant le formulaire qui s'affichera) ;
- En espèces au Siège du Parti (Précisez votre identité et le Numéro de votre dossier d'adhésion) ;
- par chèque en envoyant votre chèque à l'ordre de **BLOC REPUBLICAIN** (Précisez le Numéro fourni de votre dossier d'adhésion sur le chèque. Par exemple: DA0000012) ;
- Par virement bancaire en suivant les instructions suivantes :
 - Référence du virement : **VOTRE NUMERO DE DOSSIER** (Ex: DA0000012) ;
 - Titulaire du compte : **BLOC REPUBLICAIN**
 - IBAN : XXXX
 - BIC : XXXX
 - Domiciliation : XXX

Sur votre Espace Membre, dans le menu "**Mes Paiements**", vous retrouverez le détail de tous vos paiements.

Merci et à bientôt
Le SGN

Une fois le paiement de votre dossier effectué, votre facture sera accessible dans votre Espace privé >> [Mes paiements](#).

Récapitulatif de votre dossier d'adhésion

Fiches d'adhésion du dossier N°DA000016:

- Mr XXXXXXXXXXXXXXXX (Validé) :
 - Campagne d'adhésion BR 2020 - Gratuit (0.00F)

Détails de la commande à régler:

- N° de commande : BC4941-17
- Produits :
 - Campagne d'adhésion BR 2020 - Gratuit (0.00F)
- Total à payer : 0.00 F TTC